

# 1 • LES ENCASTRÉS

---

## Rubriques

- Encastrés .1
- Projecteurs .2
- Immergeables .3



PUCK



MIDAS



MINOS



BANANE



PHOTOS

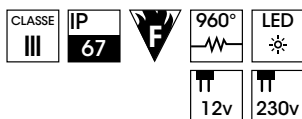


PHOBOS EB



MINI PHOBOS EB

# PUCK

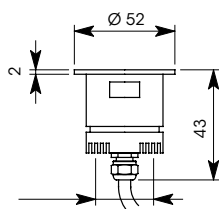


## Caractéristiques

Encastré de sol  
étanche IP67  
Alimentation séparée  
en 350 ou 700 mA,  
verre trempé clair ou dépoli

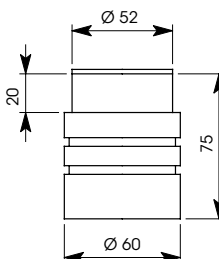
Waterproof ground  
recessed spot IP67,  
seperate converter  
10 350 or 700 mA,  
toughened glass  
clear or opal

### SPOT SEUL



0,14kg  
FIXATION : 12 VIS M5  
ENTRAXE 30

### SPOT + POT D'ENCASTREMENT



*l'ensemble  
des références*



## PUCK SANS VIS DE FIXATION

Réf.	Type	Couleur
<b>23206/40C</b>	Puck LED Blanc 4000° K verre clair	Aluminium
<b>23206/30C</b>	Puck LED Blanc 3000° K verre clair	Aluminium
<b>23206/55C</b>	Puck LED Blanc 5500° K verre clair	Aluminium

## PUCK SANS VIS DE FIXATION

Réf.	Type	Couleur
<b>23206/40D</b>	Puck LED Blanc 4000° K verre dépoli	Aluminium
<b>23206/30D</b>	Puck LED Blanc 3000° K verre dépoli	Aluminium
<b>23206/55D</b>	Puck LED Blanc 5500° K verre dépoli	Aluminium

## PUCK AVEC VIS DE FIXATION

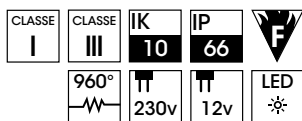
Réf.	Type	Couleur
<b>23216/40C</b>	Puck LED Blanc 4000° K verre clair	Aluminium
<b>23216/30C</b>	Puck LED Blanc 3000° K verre clair	Aluminium
<b>23216/55C</b>	Puck LED Blanc 5500° K verre clair	Aluminium

## PUCK AVEC VIS DE FIXATION


Réf.	Type	Couleur
<b>23216/40D</b>	Puck LED Blanc 4000° K verre dépoli	Aluminium
<b>23216/30D</b>	Puck LED Blanc 3000° K verre dépoli	Aluminium
<b>23216/55D</b>	Puck LED Blanc 5500° K verre dépoli	Aluminium



# MIDAS TBT & LED



MIDAS INOX



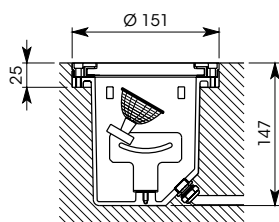
MIDAS BRONZE

MIDAS BRONZE  
AVEC GRILLE

## Caractéristiques

Spot encastré de sol étanche, avec transformateur séparé pour lampe dichroïque MR16 de diamètre 50 mm, AR70 ou LED  
Boîtier en bronze, verre trempé 13 mm

Waterproof recessed spot with separate transformer for MR16 dichroic lamp, diameter 50 mm, AR70 or LED  
Bronze housing, 13 mm safety glass



4 kg

## MIDAS DICHROIQUE ET AR70

Réf.	Type	Couleur
<b>29196</b>	Encastré de sol orientable 50W 12V	Inox
<b>29199</b>	Encastré de sol orientable 50W 12V	Bronze
<b>28196</b>	Encastré de sol orientable 50W 12V	Inox
<b>28199</b>	Encastré de sol orientable 50W 12V	Bronze

Puissance :


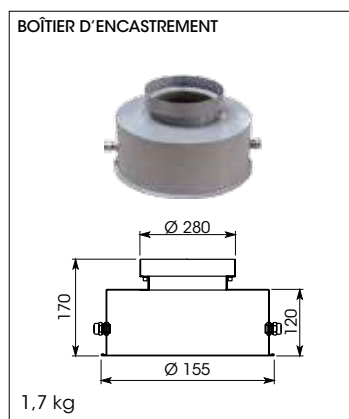
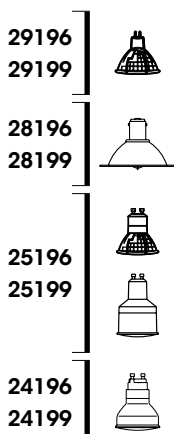
50 watts

Tension : 12 ou 230 volts

Power:


50 Watts

Voltage: 12 or 230 Volts

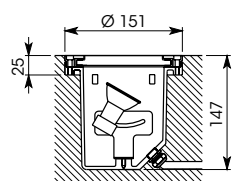


## ACCESSOIRES

Réf.	Désignation	Couleur/type
<b>09429</b>	Boîtier d'encastrement	Inox
<b>09435</b>	Grille paralum demi 45°	Noir
<b>09431/LS</b>	Lentille sculpture	Verre clair
<b>09190</b>	Verre sablé	Verre naturel
<b>09431/RD</b>	Filtre rouge	Verre teinté
<b>09431/BL</b>	Filtre bleu	Verre teinté
<b>09431/GR</b>	Filtre vert	Verre teinté
<b>09431/YE</b>	Filtre jaune	Verre teinté
<b>09431/AM</b>	Filtre ambre	Verre teinté
<b>09431/RS</b>	Filtre rose	Verre teinté
<b>09432</b>	Filtre bleu correcteur 4300°K	Verre teinté



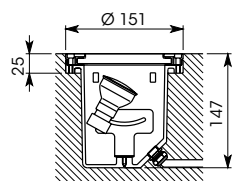
#### MIDAS PAR 16 230V / FLUORESCENT 9W 230V



4 kg

Réf.	Type	Couleur
<b>25196</b>	Encastré de sol orientable GZ10	Inox
<b>25199</b>	Encastré de sol orientable GZ10	Bronze

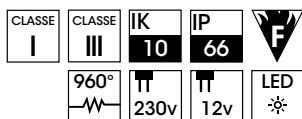
#### MIDAS IODURE 20-35W 230V



4 kg

Réf.	Type	Couleur
<b>24196</b>	Encastré de sol orientable GX10	Inox
<b>24199</b>	Encastré de sol orientable GX10	Bronze
<b>24040/20</b>	Platine appareillage électronique 20W	
<b>24040/35</b>	Platine appareillage électronique 35W	

# MINOSTBT&LED



## Caractéristiques

Spot encastré de sol étanche, avec transformateur séparé pour lampe dichroïque MR16 de diamètre 50 mm, AR70 ou LED  
Boîtier en bronze, verre trempé 13 mm

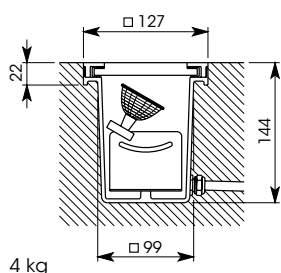
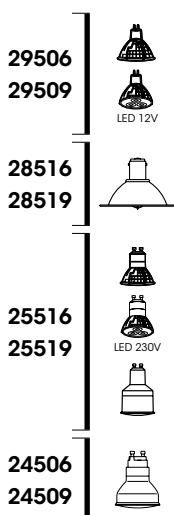
Waterproof recessed spot with separate transformer for MR16 dichroic lamp, diameter 50 mm, AR70 or LED  
Bronze housing, 13 mm safety glass

Montage par scellement direct

Mounting by direct sealing

Puissance : 50 watts  
Tension : 12 ou 230 volts

Power: 50 Watts  
Voltage: 12 or 230 Volts

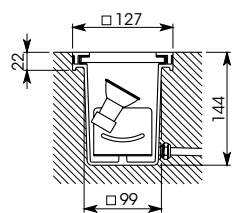


## MINOS DICHROIQUE ET AR70

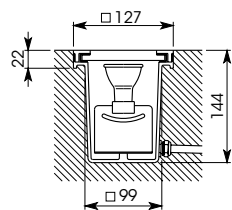
Réf.	Type	Couleur
<b>29506</b>	Encastré de sol orientable 50W 12V	Inox
<b>29509</b>	Encastré de sol orientable 50W 12V	Bronze
<b>28516</b>	Encastré de sol orientable 50W 12V	Inox
<b>28519</b>	Encastré de sol orientable 50W 12V	Bronze

## ACCESSOIRES

Réf.	Désignation	Couleur/type
<b>09131</b>	Grille paralum demi 45°	Noir
<b>09181</b>	Grille axiale 90°	Noir
<b>09151</b>	Grille micro perforée	Noir
<b>09170</b>	Verre sablé	Naturel



4 kg



4 kg

**MINOS PAR16 230V HALOGÈNE/LED ET  
FLUORESCENT 9W 230V**

Réf.	Type	Couleur
<b>25516</b>	Encastré de sol orientable GZ10	Inox
<b>25519</b>	Encastré de sol orientable GZ10	Bronze

**MINOS IODURE 20-35W 230V**

Réf.	Type	Couleur
<b>24506</b>	Encastré de sol orientable GX10	Inox
<b>24509</b>	Encastré de sol orientable GX10	Bronze
<b>24040/20</b>	Platine appareillage électronique 20W	
<b>24040/35</b>	Platine appareillage électronique 35W	



# ENCASTRÉ BANANE



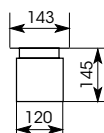
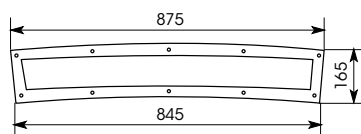
## Caractéristiques

Encastré de sol courbé,  
IP68, IK 10,  
éclairage LED de puissance.  
Boîtier en inox et  
verre trempé  
Nuance de blanc 3000°k,  
4200°k, 6500°k, ou RGBA

Ground curve recessed  
luminary, IP 68, IK10,  
lighted by power LED  
Stainless-steel  
box with glass  
Different white temperature  
3000°k, 4200°k,  
6500°k also RGBA

Possibilité de contrôle  
par le protocole DMX

Available with  
DMX protocol control



12 kg

## ENCASTRÉ BANANE

Réf.	Type	Couleur
<b>23824/30</b>	Encastré Banane 3000°k Ig	Aluminium
<b>23824/42</b>	Encastré Banane 4200°k Ig	Aluminium
<b>23824/65</b>	Encastré Banane 6500°k Ig	Aluminium
<b>23824/RG</b>	Encastré Banane RGBA Ig	Aluminium

23824/30  
23824/42  
23824/65  
23824/RG



Pour les options optiques, le nombre de lumens,  
la température de couleur, l'IRC et les puissances,


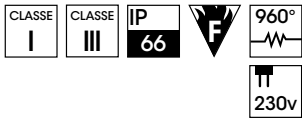
**CONSULTEZ-NOUS, LES ADAPTATIONS SONT NOMBREUSES.**

For optic option, lumens, temperature color,  
CRI and power,

**CONSULT US, OPTION AND VERSION ARE NUMEROUS.**



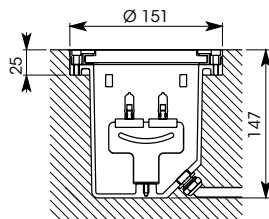
# PHOTOS



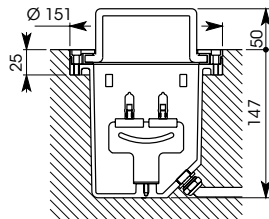
## Caractéristiques

PHOTOS est une collection de bornes lumineuses basse tension, dont le fonctionnement est animé par un dispositif électronique et par la commande d'un simple bouton poussoir. Corps en bronze, Verrerie en Pyrex.

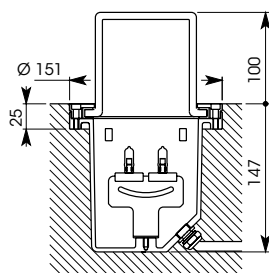
PHOTOS is a collection of low-voltage lighting bounds, its fonction is animated by an electronic device and is operated by a simple switch control. Bronze Housing, Pyrex globe.



3,97 kg



4,47 kg

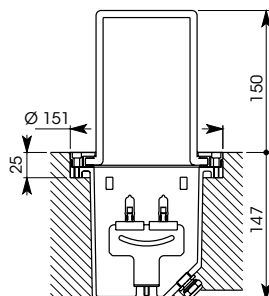


4,75 kg

Puissance : 2x20 watts  
Tension : 230 volts

Power: 2x20 Watts  
Voltage: 230 Volts

58206, 58209  
58216, 58219  
58226, 58229  
58236, 58239



4,98 kg

## PHOTOS

Réf.	Type	Couleur
58206	Verre plat 2x20W G4	Inox
58209	Verre plat 2x20W G4	Bronze

## PHOTOS 50

Réf.	Type	Couleur
58216	Globe 50mm 2x20W G4	Inox
58219	Globe 50mm 2x20W G4	Bronze

## PHOTOS 100


Réf.	Type	Couleur
58226	Globe 100mm 2x20W G4	Inox
58229	Globe 100mm 2x20W G4	Bronze

## PHOTOS 150

Réf.	Type	Couleur
58236	Globe 150mm 2x20W G4	Inox
58239	Globe 150mm 2x20W G4	Bronze



PHOTOS BLANC



PHOTOS BLEU



PHOTOS ROUGE

## PHOTOS, LA MAGIE DE L'EFFET

Avec PHOTOS,  
il est très facile de modifier  
l'ambiance générale  
d'un éclairage

PHOTOS est un nouveau  
concept d'encastré de sol  
intégrant un éclairage festif

Equipé du seul système  
« photophore » électrique,  
il imite : **L'effet bougie**

### Secteur d'activité du PHOTOS


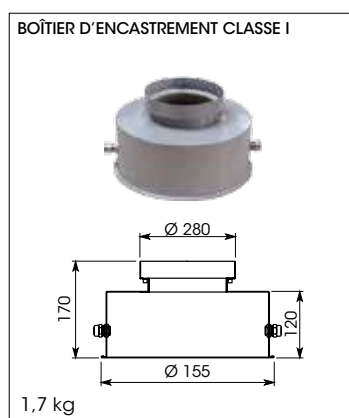
Hôtellerie,  
Parcs et jardins privés,  
Patios de sièges  
sociaux d'entreprises,  
Façades d'immeubles,

### PHOTOS, L'EFFET BOUGIE

L'utilisation des appareils est maîtrisée par l'utilisateur,  
le système électronique donnant le choix de donner les  
effets lumineux suivants :

- Une utilisation en éclairage statique à 100% de la puissance.
- Une utilisation en éclairage statique à 66% de la puissance.
- Une utilisation en éclairage statique à 33% de la puissance.
- Une utilisation en éclairage dynamique « effet photophore ».
- Les luminaires diffusent une lumière douce, peu consommatrice d'énergie, en parfaite adéquation avec le souhait d'une mise en lumière de haute qualité environnementale.

Les soirs de festivités, tous les appareils se transforment en autant de bougies, évitant tout risque de feu ou le fastidieux renouvellement de bougies. Des jeux de filtres de couleurs peuvent également modifier l'ambiance recherchée.



### ACCESSOIRES

Réf.	Désignation	Couleur/type
<b>09429</b>	Boîtier d'encastrement	Inox
<b>09431/LS</b>	Lentille sculpture	Verre clair
<b>09431/RD</b>	Filtre rouge	Verre teinté
<b>09431/BL</b>	Filtre bleu	Verre teinté
<b>09431/GR</b>	Filtre vert	Verre teinté
<b>09431/YE</b>	Filtre jaune	Verre teinté
<b>09431/AM</b>	Filtre ambre	Verre teinté
<b>09431/RS</b>	Filtre rose	Verre teinté

# PHOBOSEB



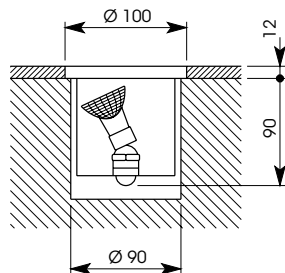
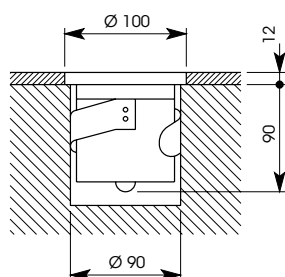
## Caractéristiques

Encastré de sol étanche IP66, sans transformateur, pour lampe dichroïque diamètre 50 mm, 12 volts  
Boîtier en laiton, verre trempé 6 mm

IP66 waterproof floor recessed spots without transformer for dichroic lamp, diameter 50 mm, 12 Volts  
Brass housing, 6 mm safety glass

Montage par scellement direct

Mounting by direct sealing



1,3 kg

Puissance :  
20 - 35 - 50 watts  
Tension : 12 volts

Power:  
20 - 35 - 50 Watts  
Voltage: 12 Volts

29236, 29239  
29296, 29299  
29266, 29269



## PHOBOS EB VERRE DÉPOLI

Réf.	Type	Couleur
<b>29236</b>	Encastré fixe 50W 12V G5,3	Inox
<b>29239</b>	Encastré fixe 50W 12V G5,3	Laiton

## PHOBOS EB VERRE CLAIR

Réf.	Type	Couleur
<b>29296</b>	Encastré fixe 50W 12V G5,3	Inox
<b>29299</b>	Encastré fixe 50W 12V G5,3	Laiton

## PHOBOS EB 35W

Réf.	Type	Couleur
<b>29266</b>	Encastré fixe 50W 12V G5,3	Inox
<b>29269</b>	Encastré fixe 50W 12V G5,3	Laiton



# MINIPHOBOS EB



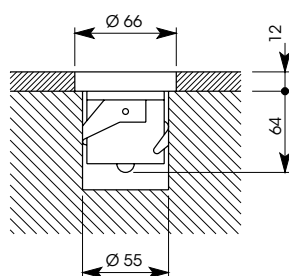
## Caractéristiques

Encastré de sol étanche IP66, sans transformateur, pour lampe dichroïque diamètre 50 mm, 12 volts  
Boîtier en laiton, verre trempé 6 mm

IP66 waterproof floor recessed spots without transformer for dichroic lamp, diameter 50 mm, 12 Volts  
Brass housing, 6 mm safety glass

Montage par scellement direct

Mounting by direct sealing



0,25 kg

## MINI PHOBOS EB

Réf.	Type	Couleur
<b>29252</b>	Encastré fixe 20W 12V G4	Chromé
<b>29256</b>	Encastré fixe 20W 12V G4	Inox
<b>29259</b>	Encastré fixe 20W 12V G4	Laiton brut

Puissance : 20 watts  
Tension : 12 volts

Power: 20 Watts  
Voltage: 12 Volts

29252  
29256  
29259



